

Manual de utilización del módulo **Lista de regalos PRO** por Alizé Web



DESCRIPCIÓN	2
Como comerciante	2
Como creador	3
Como donante.....	3
INSTALAR Y CONFIGURAR EL MODULO (BACK OFFICE).....	4
Cargar el modulo	4
Instalar el modulo	6
Configurar el modulo.....	6
VALE DE REGALO	11
¿Para qué sirve un Vale de Regalo?	11
¿Cómo crear un Vale de Regalo?	11
CUADRO DE INSTRUMENTOS DEL MÓDULO (BACK OFFICE)	12
Ver pedidos: Pedidos de listas de regalos durante un período de.....	13
Ver al cliente	13
CREAR UNA LISTA	16
Identification.....	16
Crear la lista	16
Añadir productos a la lista	17
Funcionalidades.....	19
Comunicar su lista.....	21
HACER UN REGALO	22
Ver la lista de regalos	22
Hacer el regalo	22
Confirmar	22
BASE DE DATOS.....	23

Descripción

Aumentar sus ventas mediante la instalación de este módulo profesional de lista de regalos de boda, nacimiento o cumpleaños. Sin nada que envidiar a los grandes almacenes, este módulo completo y ergonómico simplificará su vida cotidiana y le ahorrará tiempo.

Deje a sus clientes **crear** y **gestionar** sus listas de regalos **sólo**. El módulo « Lista de regalos PRO » le permite **enviar automáticamente un email con un resumen en pdf** a la persona que ha creado su lista de regalos, cada vez que alguien realiza la compra de un regalo en su lista.

Para Usted, un verdadero **panel de control** centraliza toda la información en las listas y sus compras. Ya no hace falta distribuir documentos o archivos en cualquier lugar. Para comunicar con sus clientes, generar un documento **PDF** que hace una descripción detallada de los regalos (quien ha hecho un regalo y cuándo) y con un solo clic **enviar el PDF por email** a sus clientes.

Por fin, las personas que quieren hacer regalos encontrarán fácilmente la lista de su elección haciendo una **búsqueda alfabética** o mediante un enlace situado en un email enviado por la tienda.

Como comerciante

Instalar fácilmente

La instalación es rápida y fácil, **sin cambiar el cuerpo** de PrestaShop. Un **asistente de instalación** le guía e incluso le propone importar datos del antiguo módulo de lista de regalos Prestashop!

Simplificar su vida cotidiana

Consiga todo lo que necesita para administrar su tienda y sus listas de regalos:

- **lista de pedidos** con listas de regalos por el período seleccionado
- análisis de cada lista de regalos con **total** de las compras, **detalle** de los pedidos y de los productos adquiridos y de los que quedan

Ganar en productividad

En uno o dos clics tener acceso a toda la información de las listas de regalos.

Para preparar una cita con un cliente que ha creado su lista, ahorrar tiempo al **saber inmediatamente** quien ha **comprado** qué y **cuándo**, lo que queda en su lista, cuál es el total de donaciones...

Puede también ver directamente el back-office del pedido o de un producto a partir de los estados propuestos.

Satisfacer a su cliente (creador de una lista)

- Enviarle en dos clics un **email recapitulando** los pedidos (resumen en **PDF**) para hacer un inventario de las compras de su lista, ver el contenido del email antes de enviarlo, recibir probablemente una copia de este email.
- Proponer le una **interfaz** de uso **fácil** y completa.

Adaptarse a cada situación

Que esté en su oficina, en el terreno preparando los pedidos, o en una cita con un cliente, disfrute de la **multitud de formatos de salida** disponibles (**PDF, pantalla, impresora, hojas de cálculo Excel**).

Como creador (de una lista de regalos)

Aprovechar todas las oportunidades con facilidad

Instrucciones en línea le guiarán en la creación de su lista de regalos, una información omnipresente le darán una **ayuda contextual**.

Comunicar rápidamente la dirección de la lista

- **Enviar por email una invitación** personalizada a sus amigos, con la posibilidad de verla antes de enviarla.
- Obtener el **enlace web de su lista** para enviarlo usted mismo desde su email personal
- O proponer la **búsqueda por nombre**

Estar cómodo(a) con su lista

- **Publicar** su lista cuando esté listo(a) : se mostrará en la lista de resultados de búsqueda
- Dar **prioridades** a sus productos hasta 5 niveles para determinar el orden de presentación
- **Añadir** o **suprimir** un producto en cualquier momento y la **cantidad** deseada por producto

Conocer en tiempo real

- **Quién** le hizo un regalo, **qué** regalo se le hizo, en la pantalla o un pdf
- los **mensajes** de sus amigos
- las **cantidades** ofrecidas y las cantidades que quedan

Como donante (para hacer un regalo)

Encontrar fácilmente una lista

Encontrar una lista con el nombre de su creador sin tener que volver a encontrar un enlace o un email de invitación

Felicitar

Dejar un **mensaje** (de felicitaciones por ejemplo) al beneficiario de la lista en el momento de la compra

Disfrutar de Prestashop

Beneficiándose de todas las funcionalidades de Prestashop sobre el **pago y la seguridad**

Instalar y configurar el módulo (back office)

IMPORTANTE: borrar cualquier configuración sabelotodo caché de rendimiento y parámetros de la CCC antes de instalar el módulo. Se debe ajustar de nuevo después.

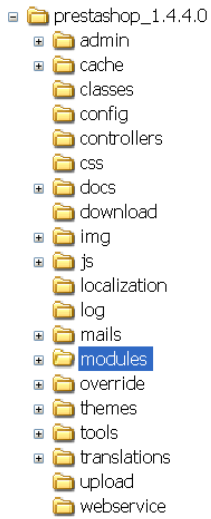
Ejemplo (prestashop 1.6)

The screenshot shows the 'Rendimiento' (Performance) configuration page in Prestashop 1.6. The page is titled 'PARÁMETROS AVANZADOS / RENDIMIENTO' and 'Rendimiento'. It features a green header with a gear icon and the text 'Rendimiento'. Below the header, there are two main sections: 'SMARTY' and 'CCC (COMBINACIÓN, COMPRESIÓN Y CACHE)'. The 'SMARTY' section includes a 'Cache de plantillas' (Template cache) section with three radio buttons: 'Nunca recompilar los archivos de las plantillas' (selected), 'Recompilar las plantillas cuando los archivos sean modificados', and 'Forzar compilación'. Below this is a 'Caché' section with two buttons: 'SI' and 'NO'. The 'CCC' section includes a blue information box with a question mark icon and the text: 'CCC reduce el tiempo de carga de sus páginas. Con estos parámetros mejorará el rendimiento sin cambiar el código de su tema, no obstante, asegúrese que su tema es compatible con la versión 1.4 o posterior, de lo contrario, CCC generara errores inesperados.' Below this are several toggle switches: 'Smart cache" para las hojas de estilo (CSS)' (SI/NO), 'Smart cache" para el código de JavaScript' (SI/NO), 'Reducción del código HTML' (SI/NO), 'Compresión del JavaScript dentro del código HTML' (SI/NO), 'Mover JavaScript al final' (SI/NO), and '¿Optimizar Apache?' (SI/NO).

Cargar el modulo

Versiones hasta 1.3

- ✓ Descomprimir el archivo blockwishlistpro.zip. Puede utilizar 7-zip para la descompresión y seleccionar "extract here". Se obtiene un directorio llamado blockwishlistpro con los archivos del módulo.
- ✓ Copiar el directorio blockwishlistpro en el repertorio /módulos de su tienda en línea.



Versiones 1.3 y más allá

Conectarse al Back-Office

Haga clic en “Modulos”,

- ✓ “Añadir un módulo a partir de mi ordenador”
- ✓ Archivo del módulo : “choisissez un fichier, cargar el modulo “blockwishlistpro.zip”
- ✓ “subir este modulo”

Añadir un módulo a partir de mi ordenador Añadir un módulo a partir de PrestaShop Addons Buscar

Añadir nuevo módulo

El módulo debe ser un archivo zip o un archivo tar.

URL del módulo	<input type="text" value="http://"/>	Archivo del módulo	<input type="button" value="Choisissez un fichier"/> aucun fichier choisi
Descargue el módulo directamente desde una página web.		Cargar el modulo desde su ordenador.	
<input type="button" value="Descargar este módulo"/>		<input type="button" value="Subir este módulo"/>	

Instalar el modulo

✓ Haga clic en “Aplicaciones Front Office”

<input type="checkbox"/> Abrir todas las pestañas	Todos los módulos	Instalado y Desinstalado	Activados y desactivados	Reiniciar
	Todos los países			Filtrar
<input type="checkbox"/> Referenciamiento - SEO				1 módulo
<input type="checkbox"/> Guías de Compra				1 módulo
<input type="checkbox"/> Facturación				1 módulo
<input type="checkbox"/> Búsqueda y Filtros				1 módulo
<input type="checkbox"/> Market Place				1 módulo
<input type="checkbox"/> Herramientas de Migración				2 módulos
<input type="checkbox"/> Precio y Descuentos				3 módulos
<input type="checkbox"/> Pago Seguro				4 módulos
<input type="checkbox"/> Publicidad y marketing				6 módulos
<input type="checkbox"/> Administración				10 módulos
<input type="checkbox"/> Transportista y Logística				11 módulos
<input type="checkbox"/> Pago				12 módulos
<input type="checkbox"/> Análisis y estadísticas				26 módulos
<input type="checkbox"/> Aplicaciones Front Office				36 módulos

Comentario

Usted debe tener ahora una nueva línea (Bloque lista de regalados PRO) justo por debajo de la del módulo nativo de Prestashop (Bloque lista de regalados).

<input type="checkbox"/>	Bloque de productos vistos v0.9 por PrestaShop Añadir un bloque para mostrar los últimos productos vistos. Suprimir Desactivar Reiniciar Configurar	✓	Desinstalar
<input type="checkbox"/>	Bloque de wishlist v0.2 por PrestaShop Añadir un bloque que contenga la wishlist de los clientes. Suprimir	✗	Instalar
<input type="checkbox"/>	Bloque Lista de regalados PRO v1.0 Añadir un bloque que contiene las listas de regalos de los clientes. Información y dashboards sobre listas de regalos, PDF y e-mails. Suprimir Desactivar Reiniciar Configurar	✓	Desinstalar
<input type="checkbox"/>	Ventas cruzadas v0.1 por PrestaShop		

✓ “instalar”

<input type="checkbox"/>	Bloque Lista de regalados PRO v1.0 Añadir un bloque que contiene las listas de regalos de los clientes. Información y dashboards sobre listas de regalos, PDF y e-mails. Suprimir	✗	Instalar
--------------------------	--	---	----------

Configurar el modulo

✓ Haga clic en “configurar”

<input type="checkbox"/>	Bloque Lista de regalados PRO v1.0 Añadir un bloque que contiene las listas de regalos de los clientes. Información y dashboards sobre listas de regalos, PDF y e-mails. Suprimir Desactivar Reiniciar Configurar	<input checked="" type="checkbox"/> Módulo instalado correctamente	✓	Desinstalar
--------------------------	--	---	---	-------------

Mensaje durante la instalación

CASO 1

El módulo nativo (blockwishlist, “bloque lista de regalos por Prestashop”) incluido por Prestashop no está instalado. No tiene nada que hacer; sólo tiene que esperar la creación de listas y de compras en estas listas.

- > Mensaje de información [1]: no hay datos todavía porque aún no se ha registrado listas.

The screenshot shows the Prestashop Back Office interface. At the top, there is a breadcrumb trail: "Back Office > Módulos". Below this, a navigation bar contains the following items: "módulo blockwishlistpro", "atras", "gestiona los hooks", "gestiona sus traducciones", and several language flags (USA, France, Spain, Germany, Italy).

Bloque Lista de regalos PRO

Configuración

Activar el módulo

Activar el módulo (bloque Lista de regalos PRO y botón "Añadir a mi lista de regalos")

Guardar

Cockpit

1

No hay lista de regalos con productos regalados en este momento
-> Ningún dato

Ver pedidos

Hoy
 últimos 7 días
 últimos 30 días
 Seleccionar un periodo (formato aaaa-mm-dd)
 Todos los pedidos

Resultados

Ver al cliente

... Cliente...
... Lista de regalos...

- PDF y EMAIL
- Total de donaciones
- Detalles - Pedidos
- Detalles - Productos de la lista

CASO 2

El módulo nativo incluido por Prestashop "blockwishlist" está instalado pero nunca ha sido utilizado ("ningun dato").

- > Mensaje de información [1]: modulo native realizado por Prestashop debe ser desinstalado.
- > Mensaje de información [2]: no hay datos todavía porque aún no se ha registrado listas.

The screenshot shows the Prestashop Back Office interface. At the top, there's a navigation bar with 'Back Office' and 'Módulos'. Below it, there are links for 'modulo blockwishlistpro', 'atras', 'gestiona los hooks', and 'gestiona sus traducciones'. The main heading is 'Bloque Lista de regalos PRO'. Underneath, there's a 'Configuración' section with a sub-section 'Activar el módulo'. It contains a button 'Activar el módulo' and a text box with instructions: 'Activar el módulo (bloque Lista de regalos PRO y botón "Añadir a mi lista de regalos")'. There are status indicators (green checkmark, red X) and a 'Guardar' button. To the right, a yellow box labeled '1' shows a 'Recuperación de datos' section. It compares the 'Módulo anterior Lista de regalos' (installed, 'Ningún Dato') with the 'Nuevo módulo Lista de regalos PRO' (installed, 'Ningún dato'). A warning message states: 'Módulo anterior de la lista de regalos (módulo nativo realizado por Prestashop) debe ser desinstalado. No se olvide hacer una copia de seguridad de su base de datos antes de...'. Below this is a 'Cockpit' section with a yellow box labeled '2' containing the message: 'No hay lista de regalos con productos regalados en este momento -> Ningún dato'. The 'Cockpit' has two main panels: 'Ver pedidos' with radio buttons for 'Hoy', 'últimos 7 días', 'últimos 30 días', 'Seleccionar un periodo (formato aaaa-mm-dd)', and 'Todos los pedidos', plus a 'Resultados' button; and 'Ver al cliente' with dropdowns for '...Cliente...' and '...Lista de regalos...', and links for 'PDF y EMAIL', 'Total de donaciones', 'Detalles - Pedidos', and 'Detalles - Productos de la lista'.

Nota

Para desinstalar el antiguo módulo nativo ("blockwishlist") incluido por Prestashop por el back office, haga clic en "módulos", luego en "desinstalar" de la línea "Bloque de wishlist v0.2 por PrestaShop".

 **Bloque de wishlist v0.2 por PrestaShop**
Añadir un bloque que contenga la wishlist de los clientes:

[Suprimir](#) [Desactivar](#) [Reiniciar](#) [Configurar](#)



CASO 3

El módulo nativo incluido por Prestashop "blockwishlist" está instalado y se utiliza.

- > Mensaje de información [1]: módulo nativo realizado por Prestashop debe ser desinstalado. No se olvide hacer una copia de seguridad de su base de datos antes de (« importar datos »).
- > Mensaje de información [2]: hay listas de regalos (data detectados). Usted puede **importar los datos**. Quiere importar listas ?
- > Mensaje de información [3]: no hay datos todavía porque aún no se ha registrado listas.

Back Office > Módulos

modulo blockwishlistpro atras gestiona los hooks gestiona sus traducciones

Bloque Lista de regalos PRO

Configuración

Activar el módulo

Activar el módulo (bloque Lista de regalos PRO y botón "Añadir a mi lista de regalos")

Guardar

1 Recuperación de datos

Módulo anterior Lista de regalos	Nuevo módulo Lista de regalos PRO
Instalado	Instalado
Datos detectados	Ningún dato

Módulo anterior de la lista de regalos (módulo nativo realizado por Prestashop) **debe ser desinstalado**. No se olvide hacer una copia de seguridad de su base de datos antes de:

2 Antes de desinstalar el módulo anterior, quiere importar datos?

Importar datos

3 No hay lista de regalos con productos regalados en este momento -> Ningún dato

Ver pedidos

Hoy
últimos 7 días
últimos 30 días
Seleccionar un período (formato aaaa-mm-dd)
Todos los pedidos

Resultados

Ver al cliente

...Cliente...
...Lista de regalos...

PDF y EMAIL
Total de donaciones
Detalles - Pedidos
Detalles - Productos de la lista

Nota

Una vez que sus datos hayan sido importados, para desinstalar el antiguo módulo nativo ("blockwishlist") incluido por Prestashop por el back office, haga clic en "módulos", luego en "desinstalar" de la línea "Bloque de wishlist v0.2 por PrestaShop".

Bloque de wishlist v0.2 por PrestaShop
Añadir un bloque que contenga la wishlist de los clientes

[Suprimir](#) [Desactivar](#) [Reiniciar](#) [Configurar](#)



Configuración de envío de emails

Si usted crea una lista de regalos, le gustará probablemente **ser alertado(a) a medida que se realizan compras** de regalos en su lista.

El módulo « Lista de regalos PRO » le permite **enviar automáticamente un email con un resumen en pdf** a la persona que ha creado su lista de regalos, cada vez que alguien realiza la compra de un regalo en su lista.

El pdf Lista de regalos hechos y los mensajes de los donantes.

Como comerciante, usted puede también recibir una copia de estos emails.

El ajuste por defecto es el envío automático de emails sin copia para el comerciante.

Bloque Lista de regalos PRO

Configuración

Activar el módulo

▶ Activar el módulo (bloque Lista de regalos PRO y botón "Añadir a mi lista de regalos")

Guardar

Envío automático de emails

▶ Activar el envío automático de emails al creador de la lista después de cada compra de regalos (incluyendo el PDF)

Envío automático de emails Recibir una copia del email Guardar

Comentario

El email acompañado del pdf puede también ser enviado manualmente por el comerciante. Ver la sección más abajo: Cuadro de instrumentos del módulo (back office) / Ver al cliente / PDF y MAIL

Vale de Regalo

¿Para qué sirve un Vale de Regalo?

Algunos de sus clientes desearán poner vales de regalo en su lista para dar la posibilidad a sus donantes de:

- no elegir un regalo específico de la lista
- dar un presupuesto determinado

Es la noción de participación. Al cierre de la lista, se les harán entonces una donación igual al importe de estos vales.

¿Cómo crear un Vale de Regalo?

- Usted sólo tiene que crear un nuevo producto que llamará « un vale de regalo» al que asignará un precio (por ejemplo 10€ IVA incl.). La imagen « gift.gif » está a su disposición en el repertorio módulos/blockwishlistpro/img.
- El cliente, al crear su lista, podrá entonces añadir este vale de regalo a ella y ponerlo en la prioridad « top ». Así aparecerá en la parte superior de la lista.
- El donante elegirá la cantidad deseada como lo hiciera para cualquier otro producto.

Vale de Regalo



10,00 €

Cantidad para ofrecer :

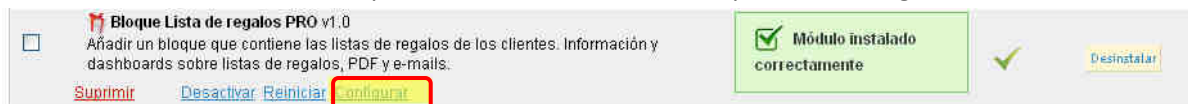
[Hacer el regalo](#)

Cantidad que queda en la lista : 98

Cuadro de instrumentos del módulo (back office)

Acceso al back office

El acceso al back office se hace por el enlace del módulo “Bloque Lista de regalos PRO” en la lista de los módulos.



Comentario

Recuerde que debe desinstalar el modulo nativo (Bloque Lista de regalos by prestashop) **de Prestashop antes de utilizarlo.**

Usted puede **importar los datos** antes **con el enlace “configurar”** (ver el caso 3 arriba).

Por razones de seguridad, le aconsejamos hacer una **copia de seguridad de su base de datos** antes de importarla.

Sugerencia: usted puede **guardar este enlace** y ponerlo en los **favoritos** de su navegador para acceder más rápido a ellos.

Usted tiene acceso a los datos sobre las listas y sus compras por el cockpit.

Por ejemplo, usted puede seguir los pedidos del día que tocan a las listas de regalos (en la sección « visión pedidos »), o imprimir el pdf que hace un resumen de una lista antes de recibir a su cliente (en la sección « visión cliente »).



Ver pedidos: Pedidos de listas de regalos durante un período de

Seleccionar el período y hacer clic en « resultados » para ver los pedidos de las listas durante este período. Usted puede también exportar los datos o imprimirlos.

Cockpit

Ver pedidos

- Hoy
- últimos 7 días
- últimos 30 días
- Seleccionar un período (formato aaaa-mm-dd)
- Todos los pedidos

Resultados

Ver al cliente

dd d

test

- PDF y EMAIL
- Total de donaciones
- Detalles - Pedidos
- Detalles - Productos de la lista
- Lista como usuario de Internet

Export CSV Export EXCEL Print

Pedidos de listas de regalos durante un período de

Tipo de periodo: últimos 30 días

De parte de 2011-07-13 A 2011-08-12

Creado el 2011-08-12 Limpiar filtros (2 líneas)

Fecha del pedido	Pedido	Apellido del cliente	Transportadora	Lista de regalos	Nombre de la lista de regalos	Apellido del creador de la lista de regalos
2011-08-12	3	dd d		2	test	dd d
2011-08-11	2	dd d	My carrier	2	test	dd d

1/1 30 / página

Ver al cliente

Para un cliente determinado, ver sus listas, el total y el detalle de las compras realizadas por pedido y el detalle de los productos.

Cockpit

Ver pedidos

- Hoy
- últimos 7 días
- últimos 30 días
- Seleccionar un período (formato aaaa-mm-dd)
- Todos los pedidos

Resultados

Ver al cliente

dd d

test

- PDF y EMAIL
- Total de donaciones
- Detalles - Pedidos
- Detalles - Productos de la lista
- Lista como usuario de Internet

PDF y EMAIL

Abrir o enviar por email un PDF que resume todos los regalos y mensajes de la lista, ver su e-mail antes de enviarlo

Cockpit

Ver pedidos

- Hoy
- últimos 7 días
- últimos 30 días
- Seleccionar un periodo (formato aaaa-mm-dd)
- Todos los pedidos

Resultados

Ver al cliente

dd d
test

- PDF y EMAIL**
- Total de donaciones
- Detalles - Pedidos
- Detalles - Productos de la lista
- Lista como usuario de Internet

PDF y EMAIL - Lista #000002 - d dd - test Volver al cockpit

PDF con detalles de donaciones

- ▶ Abrir / leer / guardar PDF Abrir PDF
- ▶ Enviar el PDF al creador de la lista por email Enviar PDF Recibir una copia del email
- Encontrar el ejemplo de email

Total de donaciones

✓ Haga clic en "configurar" → conocer el total de donaciones.

Cockpit

Ver pedidos

- Hoy
- últimos 7 días
- últimos 30 días
- Seleccionar un periodo (formato aaaa-mm-dd)
- Todos los pedidos

Resultados

Ver al cliente

dd d
test

- PDF y EMAIL
- Total de donaciones**
- Detalles - Pedidos
- Detalles - Productos de la lista
- Lista como usuario de Internet

Total de donaciones - Lista #000002 - d dd - test Volver al cockpit

Productos	1.312,30 €	Productos de la lista de regalos incluidos	1.312,30 €
Transporte	8,37 €		
Total	1.320,67 €		

Usted puede también figurar el detalle de los pedidos y de los productos adquiridos en la pantalla. Si es necesario, usted puede ir directamente al back office del pedido o de los productos.

Cockpit

Ver pedidos

- Hoy
- últimos 7 días
- últimos 30 días
- Seleccionar un periodo (formato aaaa-mm-dd)
- Todos los pedidos.

[Resultados](#)

Ver al cliente

dd d
test

- [PDF y EMAIL](#)
- [Total de donaciones](#)
- [Detalles - Pedidos](#)
- [Detalles - Productos de la lista](#)
- [Lista como usuario de Internet](#)

Total de donaciones - Lista #000002 - d dd - test [Volver al cockpit](#)

Productos	1.312,30 €	Productos de la lista de regalos incluidos	1.312,30 €
Transporte	8,37 €		
Total	1.320,67 €		

Ir a la página web de la lista como un donante

Detalles - Pedidos - Lista #000002 - d dd - test [Volver al cockpit](#)

Pedido#000003 - Donante : d dd

Transportadora: _____ Fecha: 2011-08-12

Productos	29,00 €	Productos de la lista de regalos incluidos	29,00 €
Transporte	0,00 €		
Total	29,00 €		

Ir a la página web del administrador del pedido

Producto	¿En la lista de regalos?	ARRIBA*	Cantidad	Total*
Fichiers afficheur solde	sí	29,00 €	1	29,00 €

* Según el grupo de este cliente, los precios están impresos: IVA incluido
Devueltas de mercancía están desactivadas

Detalles del producto - Lista #000002 - d dd - test [Volver al cockpit](#)

Producto	Cantidad comprada	Cantidad que queda	Prioridad
<u>Auriculares aislantes del sonido Shure SE210</u>	1	10	Muy importante
iPod Nano <i>Azul, 16Go</i>	4	40	Muy importante
iPod Nano <i>Negro, 16Go</i>	2	46	Muy importante
iPod shuffle <i>Azul</i>	0	4	Muy importante
Sales file	1	9	Media

Mirar la ficha técnica del producto para más detalles

Crear una lista

Identification

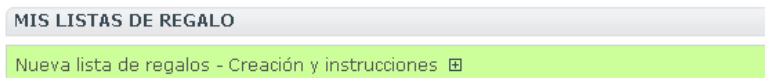
Crear la lista

- ✓ Haga clic ya sea en "Mis listas de regalos" en el bloque "Mi cuenta"



- ✓ Haga clic en "Nueva lista de regalos - Creación y instrucciones"

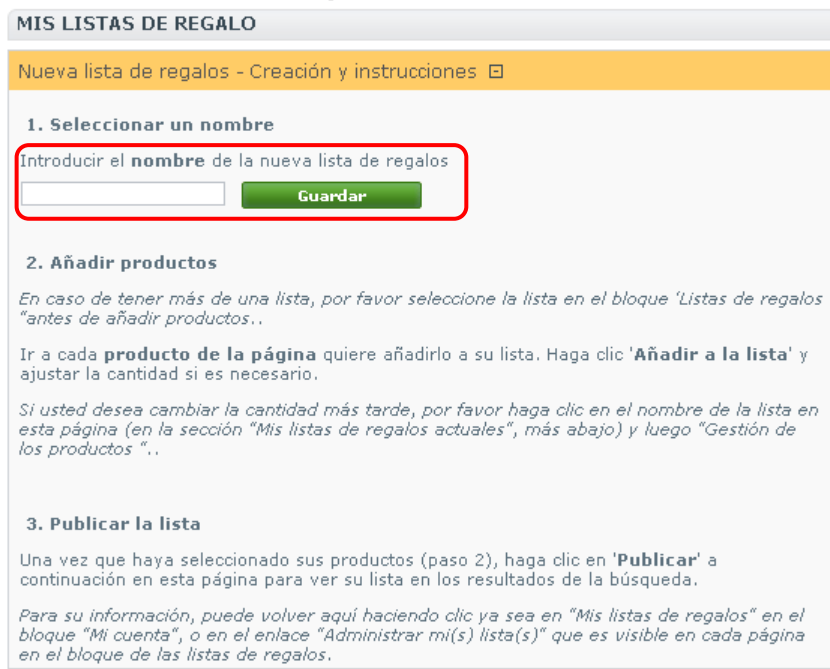
Inicio > Mi cuenta > Mis listas de regalo



Usted puede entonces leer el manual de instrucciones en 3 puntos para crear su lista.

- ✓ Introducir el nombre de la nueva lista de regalos y guardar.

Inicio > Mi cuenta > Mis listas de regalo



La lista está creada:

Mis listas de regalos actuales



Administrar	Publicar	PDF	Cantidad	Visto	Creado	Enlace directo	Eliminar
test	<input type="checkbox"/>		0	0	2011-08-12	Enlace	

Añadir productos a la lista

Seleccione la lista

En caso de tener más de una lista, por favor seleccione la lista en el bloque 'Listas de regalos 'antes de añadir productos..

LISTAS DE REGALOS

Hacer un regalo

Buscar una lista por su nombre:

»

Validar

Administrar mi(s) lista(s)

Administrar mi(s) lista(s)

Ver mi(s) lista(s)

Seleccionar una lista para que aparezca a continuación

»

Ningún producto

Añadir productos

- ✓ Ir a cada producto de la página quiere añadirlo a su lista. Haga clic 'Añadir a la lista'
- ✓ Ajustar la cantidad si es necesario
- ✓ Haga clic “añadir a mi lista de regalos”

Inicio > iPods > iPod Nano

IPOD NANO



Nuevo diseño. Nuevas aplicaciones. Ahora disponible en 8 y 16 Go. iPod nano, más rock que nunca.

Más detalles

Elija un color:



¡PRECIO REBAJADO!
189,05 € IVA incluido
~~199,00 € IVA incluido~~
(reducción de 5 %)

Capacidad :

Color :

Cantidad:

Disponibilidad: Disponible
48 artículos disponibles

Añadir a la carrito

Añadir a mi lista de regalos

Ver productos

LISTAS DE REGALOS

Hacer un regalo
Buscar una lista por su nombre
» Introducir su apellido
Validar

Administrar mi(s) lista(s)
Administrar mi(s) lista(s)

Ver mi(s) lista(s)
Seleccionar una lista para que aparezca a continuación
» test
10x iPod shuffle
Azul
1x iPod shuffle
Metal

Administrar mi(s) lista(s)

Ver mis listas

LISTAS DE REGALOS

Hacer un regalo
Buscar una lista por su nombre
» Introducir su apellido
Validar

Administrar mi(s) lista(s)
Administrar mi(s) lista(s)

Ver mi(s) lista(s)
Seleccionar una lista para que aparezca a continuación
» test
Ningún producto

MI CUENTA

- » Mis pedidos
- » Mis vales descuento
- » Mis direcciones
- » Mis datos personales
- » Mis vales
- » Mis listas de regalos

[Cerrar sesión](#)

Se obtiene la pantalla siguiente :

Inicio > Mi cuenta > Mis listas de regalo

MIS LISTAS DE REGALO							
Nueva lista de regalos - Creación y instrucciones <input type="button" value="x"/>							
Mis listas de regalos actuales							
Administrar	Publicar	PDF	Cantidad	Visto	Creado	Enlace directo	Eliminar
test	<input type="checkbox"/>	<input type="button" value="x"/>	0	0	2011-08-12	Enlace	<input type="button" value="x"/>

✓ Haga clic "test" (o el nombre de la nueva lista)

Mis listas de regalos actuales

Administrar	Publicar	PDF	Cantidad	Visto	Creado	Enlace directo	Eliminar
test	<input type="checkbox"/>	<input type="button" value="x"/>	0	0	2011-08-12	Enlace	<input type="button" value="x"/>

Caso 1: No hay productos añadidos a esta lista

Mis listas de regalos actuales

Administrar	Publicar	PDF	Cantidad	Visto	Creado	Enlace directo	Eliminar
test	<input type="checkbox"/>		0	0	2011-08-12	Enlace	

No hay productos añadidos a esta lista : test

Caso 2: Hay productos en la lista

Inicio > Mi cuenta > Mis listas de regalo

MIS LISTAS DE REGALO
 Nueva lista de regalos - Creación y instrucciones


Mis listas de regalos actuales

Administrar	Publicar	PDF	Cantidad	Visto	Creado	Enlace directo	Eliminar
test	<input checked="" type="checkbox"/>		109	13	2011-08-10	Enlace	

Total de los regalos de la lista **test** : 1 312,30 €.

Gestión de productos | Productos regalados | Enviar la dirección de la lista de regalos

Auriculares aislantes del sonido Shure SE210



149,00 €
 Cantidad de la lista : 11
 Cantidad comprada : 1
 Cantidad que queda : 10
 Prioridad : Muy importante

Funcionalidades

Inicio > Mi cuenta > Mis listas de regalo

MIS LISTAS DE REGALO
 Nueva lista de regalos - Creación y instrucciones

Mis listas de regalos actuales

Administrar	Publicar	PDF	Cantidad	Visto	Creado	Enlace directo	Eliminar
test	<input checked="" type="checkbox"/>		109	13	2011-08-10	Enlace	

Total de los regalos de la lista **test** : 1 312,30 €.

Gestión de productos | Productos regalados | Enviar la dirección de la lista de regalos

Publicar la lista: si está comprobada, se mostrará en la lista de resultados de búsqueda.

Ver el **PDF** del resumen de su lista de regalos: productos ofrecidos y donantes, mensajes de los donantes

Enlace : Ir a la página web de la lista como un donante

Eliminar esta lista

Gestión de productos
 Configurar los parámetros de los productos: cantidad, prioridad,

Productos regalados
 Mire la lista de regalos comprados: producto, cantidad, donante,

Enviar la dirección de la lista de regalos
 Enviar la dirección de la página web de la lista por email. Añadir su mensaje personal en el mensaje por defecto

Gestión de productos

Inicio > Mi cuenta > Mis listas de regalo

MIS LISTAS DE REGALO

Nueva lista de regalos - Creación y instrucciones

Mis listas de regalos actuales


Administrar Publicar PDF Cantidad Visto Creado Enlace directo Eliminar

test 109 13 2011-08-10 Enlace

Total de los regalos de la lista **test** : 1.312,30 €.

Gestión de productos Productos regalados Enviar la dirección de la lista de regalos

Auriculares aislantes del sonido Shure SE210



149,98 €

Cantidad de la lista:

Cantidad comprada:

Cantidad que queda:

Prioridad:

Cantidad de la lista : puede cambiar la cantidad si lo desea. Una vez que lo haya cambiado, no se olvide de hacer clic en 'Guardar'

Prioridad : Elije la prioridad para clasificar los productos en la página web de la lista (inicio = primero) - Inicio = Primero

Borrar : el producto será eliminado de la lista

Guardar los cambios

Productos regalados

Mire la lista de regalos comprados: producto, cantidad, donante, fecha:

Gestión de productos **Productos regalados** Enviar la dirección de la lista de regalos

Producto	Cantidad	Regalado por	Fecha
Sales file	1	d dd	2011-08-12
Auriculares aislantes del sonido...	1	d dd	2011-08-11
iPod Nano Negro, 16Go	2	d dd	2011-08-11
iPod Nano Azul, 16Go	4	d dd	2011-08-11

Enviar la dirección de la página web de la lista por email.

- Enlace a la lista [1]
- Añadir los destinatarios [2]
- Añadir su mensaje personal en el mensaje por defecto [3].
- Ver su e-mail antes de enviarlo [4]

Gestión de productos Productos regalados Enviar la dirección de la lista de regalos

Enlace a la lista : http://localhost/test/prestashop_1.4.4.0/modules/blockwishlistpro/view.php?token=C26FFAE2A71540B3 **1**

Emails de los destinatarios

Email1

Email2

Email3 **2**

Email4

Email5

Email6

Email7

Email8

Email9

Email10

* Se necesita rellenar este campo.

Mensaje personal (opcional) : Se incluirá en el mensaje por defecto

3

Para ver su e-mail antes de enviarlo, haga clic en 1 y 2 abajo

4

[1. Crear email](#)

[2. Ver el email \(en una nueva hoja\)](#)

Comunicar su lista

Además de la función “e-mail de invitación”, se puede dar el nombre de la tienda en línea. La gente obtendrá su lista escribiendo su nombre en el bloque que aparece en cada página.

LISTAS DE REGALOS

Hacer un regalo

Buscar una lista por su nombre

»

Hacer un regalo

Ver la lista de regalos

Para hacer un regalo, ver la lista de regalos o mediante el enlace proporcionado por el creador de la lista, o haciendo una búsqueda por nombre en el bloque "lista de regalos PRO".

- Buscar una lista por su nombre
Introducir su apellido

LISTAS DE REGALOS

Hacer un regalo

Buscar una lista por su nombre

» Introducir su apellido

Validar

Haga clic en el nombre de la lista en esta página

Mostrando resultados para dd :

Nombre	Apellido	Lista de apellidos - Enlace	Creado
d	dd	test	2011-08-10

Hacer el regalo

- ✓ ajustar la cantidad si es necesario
- ✓ haga clic "hacer el regalo"

LISTAS DE REGALOS

Listas de regalos de dd
test

Bienvenido(a) a la lista de regalos de dd : test

Auriculares aislantes del sonido Shure SE210 149,00 €

Los auriculares con aislamiento ergonómico y...
Los auriculares SE210, ligeros y elegantes, están basados en la...

Cantidad para ofrecer : 1

Hacer el regalo

Cantidad que queda en la lista : 10

iPod Nano 189,05 €

Nuevo diseño. Nuevas aplicaciones. Ahora disponible...
Curvas aerodinámicas. Para los aficionados a las sensaciones...

Cantidad para ofrecer : 1

Hacer el regalo

Azul, 16Go

Cantidad que queda en la lista : 40

Confirmar

- ✓ Haga clic en "confirmar"

CARRITO

1x Auriculares... 149,00 €

Transporte 8,37 €

Total 157,37 €

Carrito Confirmar

- ✓ Le invitamos a crear su cuenta para finalizar la compra o a identificarse si ya tiene una cuenta
- ✓ Usted puede aprovechar la oportunidad para enviar un mensaje que será visto

Si desea dejarnos un comentario acerca de su pedido, por favor escríbalo a continuación.

- ✓ Elija "recogida en tienda" para cancelar los gastos de envío
- ✓ Puede finalizar su compra realizando el pago de su pedido

Base de datos

ps_wishlist_pro

ps_wishlist_product_pro

ps_wishlist_product_cart_pro

ps_wishlist_send_pdf_pro

ps_wishlist_email_pro

ps_wishlist_automatic_sending_pro